



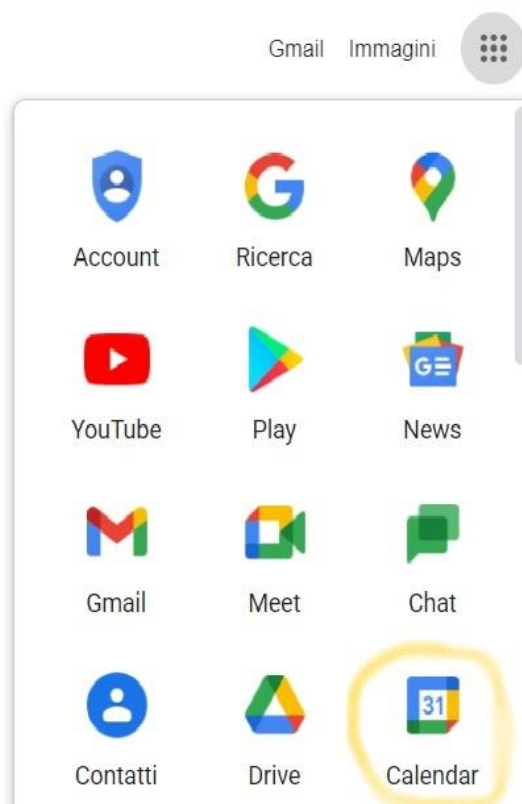
**IPSSEO A**  
"Carminè Russo"



ISTITUTO PROFESSIONALE DI STATO SERVIZI PER L'ENOGASTRONOMIA E L'OSPITALITA' ALBERGHIERA  
Via G. Bruno, 1° Trav. - 80033 Cicciano (NA) - Tel 081.8261661 Fax 081.0146344

## ISTRUZIONI PER I DOCENTI PER LA PIANIFICAZIONE DEL RICEVIMENTO GENITORI a.s. 2021/2022

1. Accedere al proprio Account Google ([nome.cognome@ipsseoacciano.edu.it](mailto:nome.cognome@ipsseoacciano.edu.it))
2. Cliccare sull'icona **Calendar**



3. Cliccare sul pulsante **"Crea"**

**Crea**

Novembre 2021

D	L	M	M	G	V	S
31	1	2	3	4	5	6
7	8	9	10	11	12	13
14	15	16	17	18	19	20
21	22	23	24	25	26	27
28	29	30	1	2	3	4
5	6	7	8	9	10	11

Incontrati con...

Cerca persone

DOM 21 LUN 22 MAR 23

GMT+01

8 AM

9 AM

10 AM

11 AM

12 PM

1 PM

#### 4. Inserire il **titolo dell'evento**

Ricevimento genitori 1 A

Evento Momento di concentrazione Fuori sede Attività Promemoria Spazi per appuntamenti

Domenica, 21 novembre 12:00PM - 1:00PM  
Fuso orario · Non si ripete

Trova un orario

Aggiungi invitati

Aggiungi videoconferenza di Google Meet

Aggiungi luogo

Aggiungi descrizione o allegati

Occupato · Visibilità predefinita · Invia notifica 10 minuti prima

Altre opzioni **Salva**

#### 5. Scegliere il **giorno** del Ricevimento

Ricevimento genitori 1 A

Evento Momento di concentrazione Fuori sede Attività Promemoria Spazi per appuntamenti

Domenica, 21 novembre 12:00PM - 1:00PM

Novembre 2021

D	L	M	M	G	V	S
31	1	2	3	4	5	6
7	8	9	10	11	12	13
14	15	16	17	18	19	20
21	22	23	24	25	26	27
28	29	30	1	2	3	4
5	6	7	8	9	10	11

Aggiungi descrizione o allegati

Occupato · Visibilità predefinita · Invia notifica 10 minuti prima

Altre opzioni **Salva**

## 6. Scegliere l'orario di inizio del Ricevimento

Ricevimento genitori 1 A

Evento Momento di concentrazione Fuori sede Attività Promemoria Spazi per appuntamenti

Domenica, 21 novembre 12:00PM - 1:00PM

Tutto il giorno Fuso

Non si ripete ▾

Trova un orario

Aggiungi invitati

Aggiungi videoconferenza

Aggiungi luogo

Aggiungi descrizione o allegati

Occupato · Visibilità predefinita · Invia notifica 10 minuti prima

Altre opzioni **Salva**

## 7. Scegliere l'orario di termine del Ricevimento

Ricevimento genitori 1 A

Evento Momento di concentrazione Fuori sede Attività Promemoria Spazi per appuntamenti

Domenica, 21 novembre 5:00PM - 7:30PM

Tutto il giorno Fuso orario

Non si ripete ▾

Trova un orario

Aggiungi invitati

Aggiungi videoconferenza di Google

Aggiungi luogo

Aggiungi descrizione o allegati

Occupato · visibilità predefinita · Invia notifica 10 minuti prima

Altre opzioni **Salva**

8. Cliccare su **“Aggiungi Videoconferenza”**

Ricevimento genitori 1 A

Evento Momento di concentrazione Fuori sede Attività Promemoria Spazi per appuntamenti


🕒 Domenica, 21 novembre 5:00PM – 7:30PM

Tutto il giorno Fuso orario

Non si ripete ▾


Trova un orario

👤 Aggiungi invitati

 **Aggiungi videoconferenza di Google Meet**

📍 Aggiungi luogo

☰ Aggiungi descrizione o allegati

📅 

Occupato · Visibilità predefinita · Invia notifica 10 minuti prima

Altre opzioni **Salva**

9. Cliccare su **“Impostazioni Meet”**

Ricevimento genitori 1 A

Evento Momento di concentrazione Fuori sede Attività Promemoria Spazi per appuntamenti


🕒 Domenica, 21 novembre 5:00PM – 7:30PM

Tutto il giorno Fuso orario

Non si ripete ▾

Trova un orario


👤 Aggiungi invitati

 **Partecipa con Google Meet**

meet.google.com/tnr-phty-cym ⓘ

📍 Aggiungi luogo

☰ Aggiungi descrizione o allegati

📅 

Occupato · Visibilità predefinita · Invia notifica 10 minuti prima

Altre opzioni **Salva**

## 10. Deselezionare la casella “Accesso rapido” e CLICCARE SU SALVA



Accesso rapido

Quando l'impostazione è disattivata,

- L'organizzatore deve essere il primo a partecipare
- Solo le persone invitate dall'organizzatore possono partecipare senza chiedere l'autorizzazione
- Tutti gli altri utenti devono chiedere di partecipare
- Solo gli organizzatori possono fare la chiamata di una riunione

Solo gli organizzatori hanno accesso a questi controlli. Le modifiche non influiscono sulle riunioni in corso in questo momento.

Annulla

Salva

## 11. Cliccare di nuovo su SALVA nella schermata successiva

Ricevimento genitori 1 A

Evento Momento di concentrazione Fuori sede Attività Promemoria Spazi per appuntamenti

Domenica, 21 novembre 5:00PM - 7:30PM

Tutto il giorno Fuso orario

Non si ripete ▾

Trova un orario

Aggiungi invitati

Partecipa con Google Meet

meet.google.com/tnr-phty-cym ?

Aggiungi posizione

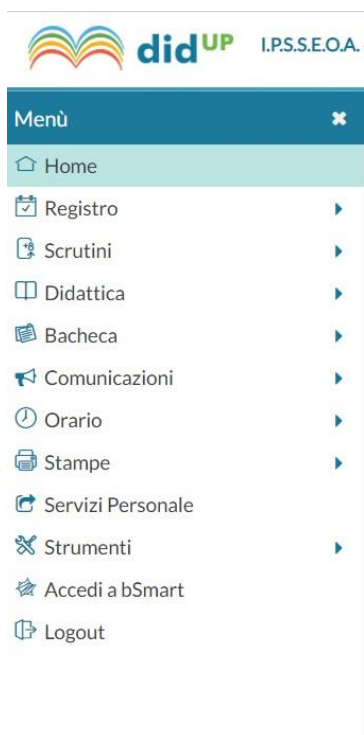
Aggiungi descrizione o allegati

Occupato · Visibilità predefinita · Invia notifica 10 minuti prima

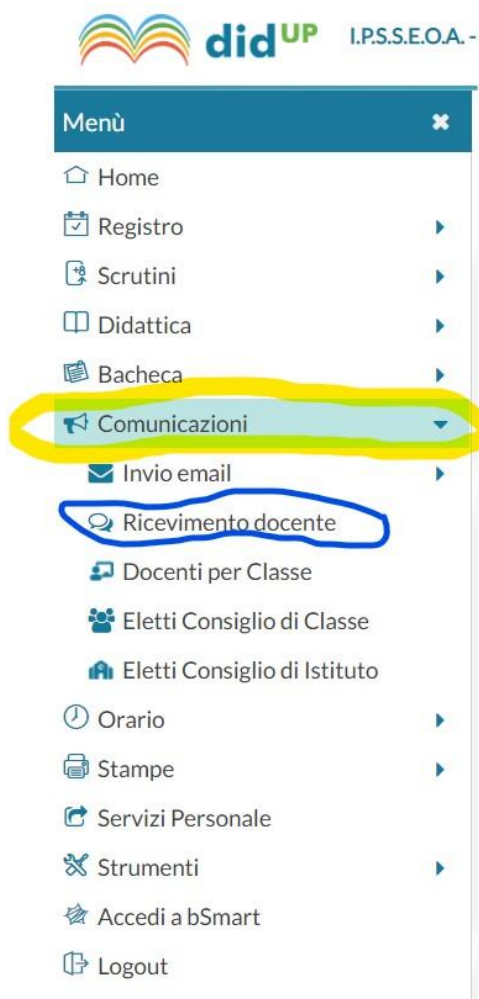
Altre opzioni

Salva

12. Accedere al **Registro Elettronico Argo**



13. Cliccare su **“Comunicazioni”** e poi su **“Ricevimento Docente”**



## 14. Cliccare su “Aggiungi”

Menù × Ricevimenti docente dal 21/11/2021 al 21/12/2021

Home  
Registro  
Scrutini  
Didattica  
Bacheca  
Comunicazioni  
Invio email  
Ricevimento docente  
Docenti per Classe  
Eletti Consiglio di Classe  
Eletti Consiglio di Istituto  
Orario  
Stampe  
Servizi Personale  
Strumenti  
Accedi a bSmart  
Logout

Filtra date  
Dal: 21/11/2021 Al: 21/12/2021 Aggiorna

Elenco prenotazioni Aggiungi

<input type="checkbox"/>	DATA RICEVI...	STATO PRENOTA...	PRENOTAZIONI CONSENTITE	ANNOTAZIONE	LUOGO DEL RICE...	LINK	ATTIVO
Non ci sono ricevimenti nel periodo selezionato							

## 15. Selezionare le caselle “Attivo” e “Ricevimento singolo”

Aggiungi ricevimento Indietro Inserisci

**ATTIVO** (Le famiglie possono effettuare prenotazioni)

**Ricevimento Singolo**  Ricevimento Periodico

Data del ricevimento: gg/mm/aaaa

Dalle: Ore: hh Minuti: mm

Alle: Ore: hh Minuti: mm

Opzioni:  Un ricevimento da 10 posti  Più ricevimenti da

Prenotazione consentita dalle: Ore: hh Minuti: mm del: gg/mm/aaaa fino al: gg/mm/aaaa

Altre informazioni per le famiglie

Luogo del ricevimento: Specificare dove si terrà il ricevimento

Link: https://...

Annotazioni: Specificare delle note per le famiglie 250 / 250

E-mail docente: valter.devito@gmail.com  **PUBBLICA** (Le famiglie possono contattare il docente via mail)

(Riceverai una mail in caso di prenotazione o disdetta solo se è attiva la relativa opzione in "Strumenti > Opzioni famiglia")

## 16. Selezionare la casella “Più ricevimenti da 10 minuti”

Opzioni

Un ricevimento da 10 minuti

**Più ricevimenti da 10 minuti**

Prenotazione consentita dalle

Ore: hh Minuti: mm

del: gg/mm/aaaa fino al: gg/mm/aaaa

17. Indicare **da che giorno e da che ora e fino a che giorno** e ora sarà **possibile prenotare il ricevimento**

Opzioni

Un ricevimento da  minuti

Più ricevimenti da

Prenotazione consentita dalle

Ore:  Minuti:

del:  fino al:

18. **Tornare di nuovo a Google Calendar e aprire il Ricevimento creato (VEDI PUNTO N° 9)**

**SELEZIONARE E COPIARE IL LINK DELL'AULA VIRTUALE IN CUI SI SVOLGERA' IL RICEVIMENTO**

Ricevimento genitori 1 A

Evento Momento di concentrazione Fuori sede Attività Promemoria Spazi per appuntamenti

Domenica, 21 novembre 5:00PM - 7:30PM

Tutto il giorno Fuso orario

Non si ripete

Trova un orario

Aggiungi invitati

Partecipa con Google Meet

[meet.google.com/tnr-phty-cym](https://meet.google.com/tnr-phty-cym)

Aggiungi luogo

Aggiungi descrizione o allegati

Occupato - Visibilità predefinita - Invia notifica 10 minuti prima

Altre opzioni Salva

19. **Tornare alla pagina del Registro Elettronico Argo in cui si stavano impostando le caratteristiche del Ricevimento**

Altre informazioni per le famiglie

Luogo del ricevimento:

Link:

Annotazioni:

214 / 250

**COPIARE IL LINK DELL'AULA VIRTUALE COME IN FOTO**



## 20. Inserire la propria mail istituzionale nel formato

[nome.cognome@ipsseoaccicciano.edu.it](mailto:nome.cognome@ipsseoaccicciano.edu.it) per ricevervi prenotazioni e disdette da parte delle famiglie

**DESELEZIONARE L'OPZIONE CHE PERMETTE ALLE FAMIGLIE DI CONTATTARE IL DOCENTE VIA MAIL**

E-mail docente: @ipsseoaccicciano.edu.it

PRIVATA (Le famiglie NON possono contattare il docente via mail)

(Riceverai una mail in caso di prenotazione o disdetta solo se è attiva la relativa opzione in "Strumenti > Opzioni famiglia")

## 21. INFINE CLICCARE SU INSERISCI

Aggiungi ricevimento

Indietro

Inserisci

**ATTIVO** (Le famiglie possono effettuare prenotazioni)

Ricevimento Singolo  Ricevimento Periodico

Data del ricevimento

26/11/2021

Dalle

Ore: 17

Minuti: 00

Alle

Ore: 19

Minuti: 30

Opzioni

Un ricevimento da  minuti  
 Più ricevimenti da  minuti

Prenotazione consentita dalle

Ore: 09 Minuti: 00

del: 22/11/2021 fino al: 25/11/2021

## 22. Nel Menu del Registro elettronico cliccare prima su "Strumenti" e poi su "Opzioni famiglia"

 didUP I.P.S.E.O.A.

Menù

Home

Registro

Scrutini

Didattica

Bacheca

Comunicazioni

Orario

Stampe

Servizi Personali

**Strumenti**

Opzioni Registro

**Opzioni Famiglia**

Verifica Registro

Tabella Voti

23. Selezionare la casella **“Voglio ricevere una mail...”** e poi cliccare su **“Salva”**

The screenshot shows the 'Opzioni famiglia' settings page. On the left is a navigation menu with 'Opzioni Famiglia' selected. The main content area is titled 'Opzioni famiglia' and has a 'Salva' button in the top right. Under the 'OPZIONI DOCENTE' section, there are several options with checkboxes: 'Voti Giornalieri Visibili alle Famiglie', 'Commento Voti Giornalieri Visibile alle Famiglie', 'Note Registro del Professore Visibili alle Famiglie', and 'Voglio ricevere una mail ad ogni nuova prenotazione ricevimento e ad ogni annullamento prenotazione ricevimento'. The last option is circled in red. Below this is the 'OPZIONI DIRIGENTE SCOLASTICO' section, which is not modifiable by the teacher.

24. Cliccando ora su **“Ricevimento docente”** e poi su **“Elenco prenotazioni”** (VEDI PUNTO N° 14) si avrà la vista complessiva dei ricevimenti programmati e prenotabili

Ricevimenti docente dal 21/11/2021 al 21/12/2021

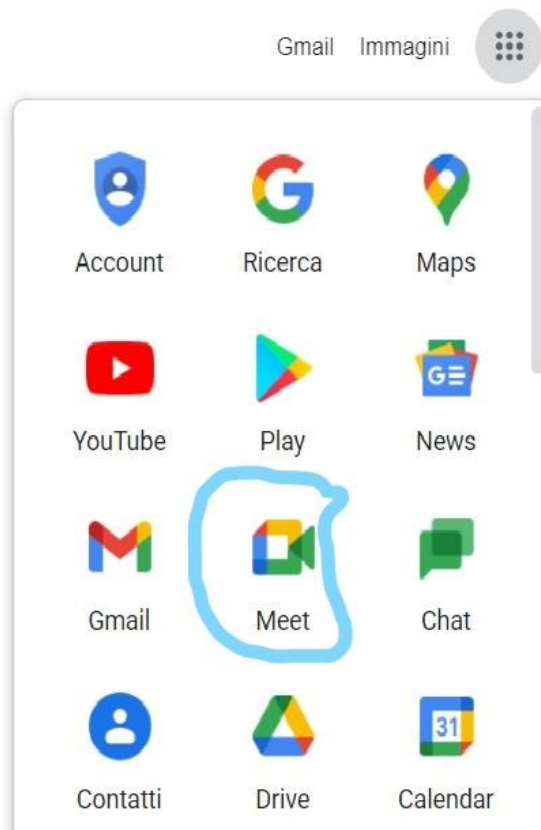
Filtra date

Dal:  Al:

<input type="checkbox"/>	DATA RICEVI...	STATO PRENOTA...	PRENOTAZIONI CONSENTITE	ANNOTAZIONE	LUOGO DEL RICE...	LINK	ATTIVO	
<input type="checkbox"/>	26/11/2021 (Ve...	0 / 1	dalle 09:00 del ...	https://meet.google.com/tnr-phty-cym	Google Meet	meet.google.co...	Si	<input type="checkbox"/> <input type="checkbox"/>
<input type="checkbox"/>	26/11/2021 (Ve...	0 / 1	dalle 09:00 del ...	https://meet.google.com/tnr-phty-cym	Google Meet	meet.google.co...	Si	<input type="checkbox"/> <input type="checkbox"/>
<input type="checkbox"/>	26/11/2021 (Ve...	0 / 1	dalle 09:00 del ...	https://meet.google.com/tnr-phty-cym	Google Meet	meet.google.co...	Si	<input type="checkbox"/> <input type="checkbox"/>
<input type="checkbox"/>	26/11/2021 (Ve...	0 / 1	dalle 09:00 del ...	https://meet.google.com/tnr-phty-cym	Google Meet	meet.google.co...	Si	<input type="checkbox"/> <input type="checkbox"/>
<input type="checkbox"/>	26/11/2021 (Ve...	0 / 1	dalle 09:00 del ...	https://meet.google.com/tnr-phty-cym	Google Meet	meet.google.co...	Si	<input type="checkbox"/> <input type="checkbox"/>
<input type="checkbox"/>	26/11/2021 (Ve...	0 / 1	dalle 09:00 del ...	https://meet.google.com/tnr-phty-cym	Google Meet	meet.google.co...	Si	<input type="checkbox"/> <input type="checkbox"/>
<input type="checkbox"/>	26/11/2021 (Ve...	0 / 1	dalle 09:00 del ...	https://meet.google.com/tnr-phty-cym	Google Meet	meet.google.co...	Si	<input type="checkbox"/> <input type="checkbox"/>
<input type="checkbox"/>	26/11/2021 (Ve...	0 / 1	dalle 09:00 del ...	https://meet.google.com/tnr-phty-cym	Google Meet	meet.google.co...	Si	<input type="checkbox"/> <input type="checkbox"/>

# Accesso al RICEVIMENTO nel giorno programmato

## 1. Accedere all' app Google Meet



## 2. Cliccare sul Ricevimento programmato

Google Meet

13:33 • ven 26 nov

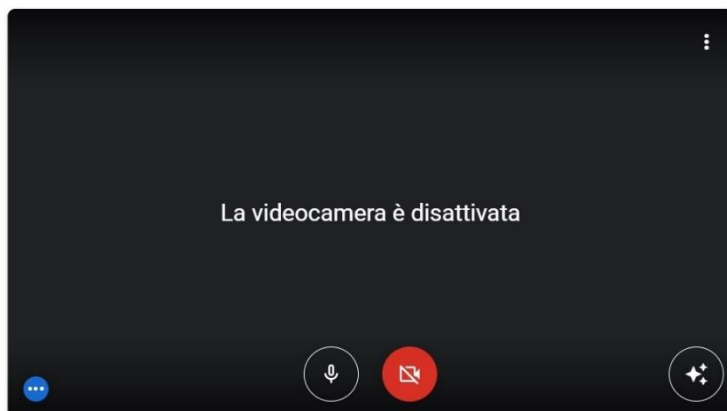
### Videoconferenze sicure per tutti

Connettiti, collabora e festeggia ovunque tu sia con Google Meet

[Nuova riunione](#)



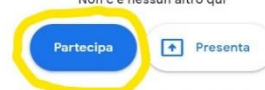
3. Cliccare su **“Partecipa”**



Verifica audio e video

Prova

Non c'è nessun altro qui



Partecipa e usa un telefono per l'audio