



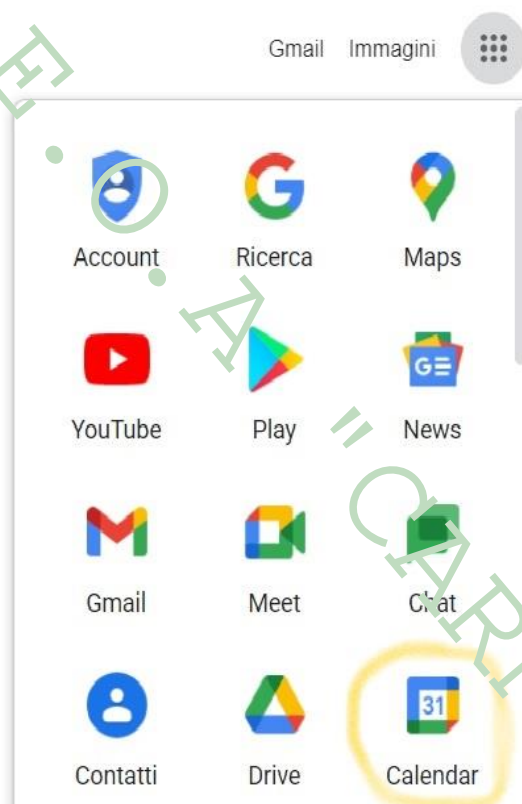
IPSSEOA
"Carminè Russo"



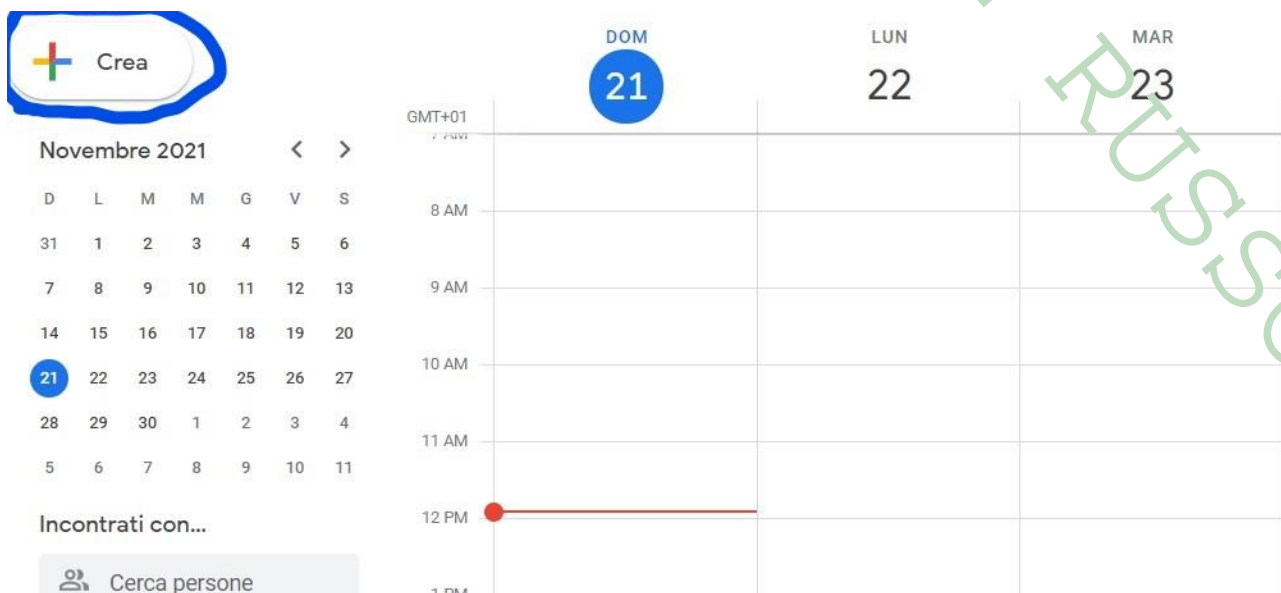
ISTITUTO PROFESSIONALE DI STATO SERVIZI PER L'ENOGASTRONOMIA E L'OSPITALITA' ALBERGHIERA
Via G. Bruno, 1° Trav. - 80033 Cicciano (NA) - Tel 081.8261661 Fax 081.0146344

ISTRUZIONI PER I DOCENTI PER LA PIANIFICAZIONE DEL RICEVIMENTO GENITORI a.s. 2021/2022

1. Accedere al proprio Account Google (nome.cognome@ipsseoacicciano.edu.it)
2. Cliccare sull'icona **Calendar**



3. Cliccare sul pulsante **"Crea"**



4. Inserire il **titolo dell'evento**

Ricevimento genitori 1 A

Evento Momento di concentrazione Fuori sede Attività Promemoria Spazi per appuntamenti

Domenica, 21 novembre 12:00PM - 1:00PM
Fuso orario · Non si ripete

Trova un orario

Aggiungi invitati

Aggiungi videoconferenza di Google Meet

Aggiungi luogo

Aggiungi descrizione o allegati

Occupato · Visibilità predefinita · Invia notifica 10 minuti prima

Altre opzioni **Salva**

5. Scegliere il **giorno** del Ricevimento

Ricevimento genitori 1 A

Evento Momento di concentrazione Fuori sede Attività Promemoria Spazi per appuntamenti

Domenica, 21 novembre 12:00PM - 1:00PM

Novembre 2021

D	L	M	M	G	V	S
31	1	2	3	4	5	6
7	8	9	10	11	12	13
14	15	16	17	18	19	20
21	22	23	24	25	26	27
28	29	30	1	2	3	4
5	6	7	8	9	10	11

Aggiungi descrizione o allegati

Occupato · Visibilità predefinita · Invia notifica 10 minuti prima

Altre opzioni **Salva**

6. Scegliere **l'orario di inizio** del Ricevimento

Ricevimento genitori 1 A

Evento Momento di concentrazione Fuori sede Attività Promemoria Spazi per appuntamenti

Domenica, 21 novembre 12:00PM - 1:00PM

Tutto il giorno Fuso

Non si ripete

Trova un orario

Aggiungi invitati

Aggiungi videoconferenza

Aggiungi luogo

Aggiungi descrizione o allegati

Occupato · Visibilità predefinita · Invia notifica 10 minuti prima

Altre opzioni **Salva**

7. Scegliere **l'orario di termine** del Ricevimento

Ricevimento genitori 1 A

Evento Momento di concentrazione Fuori sede Attività Promemoria Spazi per appuntamenti

Domenica, 21 novembre 5:00PM - 7:30PM

Tutto il giorno Fuso orario

Non si ripete

Trova un orario

Aggiungi invitati

Aggiungi videoconferenza di Google

Aggiungi luogo

Aggiungi descrizione o allegati

Occupato · visibilità predefinita · Invia notifica 10 minuti prima

Altre opzioni **Salva**

8. Cliccare su **“Aggiungi Videoconferenza”**

Ricevimento genitori 1 A

Evento Momento di concentrazione Fuori sede Attività Promemoria Spazi per appuntamenti

Domenica, 21 novembre 5:00PM - 7:30PM

Tutto il giorno Fuso orario

Non si ripete

Trova un orario

Aggiungi invitati

Aggiungi videoconferenza di Google Meet

Aggiungi luogo

Aggiungi descrizione o allegati

Occupato · Visibilità predefinita · Invia notifica 10 minuti prima

Altre opzioni **Salva**

9. Cliccare su **“Impostazioni Meet”**

Ricevimento genitori 1 A

Evento Momento di concentrazione Fuori sede Attività Promemoria Spazi per appuntamenti

Domenica, 21 novembre 5:00PM - 7:30PM

Tutto il giorno Fuso orario

Non si ripete

Trova un orario

Aggiungi invitati

Partecipa con Google Meet

meet.google.com/tnr-phty-cym

Aggiungi luogo

Aggiungi descrizione o allegati

Occupato · Visibilità predefinita · Invia notifica 10 minuti prima

Altre opzioni **Salva**

10. Deselezionare la casella "Accesso rapido" e CLICCARE SU SALVA

GOOGLE MEET
Opzioni della videochiamata
tnr-phty-cym

Accesso rapido

Quando l'impostazione è disattivata,

- L'organizzatore deve essere il primo a partecipare
- Solo le persone invitate dall'organizzatore possono partecipare senza chiedere l'autorizzazione
- Tutti gli altri utenti devono chiedere di partecipare
- Solo gli organizzatori possono fare la chiamata di una riunione

Solo gli organizzatori hanno accesso a questi controlli. Le modifiche non influiscono sulle riunioni in corso in questo momento.

Annulla

Salva

11. Cliccare di nuovo su SALVA nella schermata successiva

☰

Ricevimento genitori 1 A

Evento Momento di concentrazione Fuori sede Attività Promemoria Spazi per appuntamenti


🕒 Domenica, 21 novembre 5:00PM - 7:30PM

Tutto il giorno Fuso orario

Non si ripete ▾

[Trova un orario](#)


👤 Aggiungi invitati

 [Partecipa con Google Meet](#) 📱 ⚙️ ▾ ✕

meet.google.com/tnr-phty-cym ?

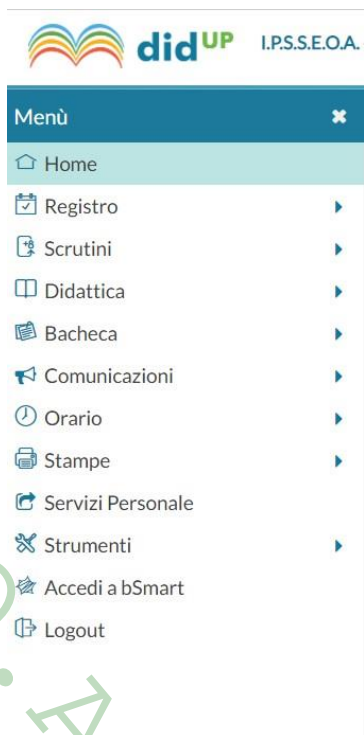
📍 Aggiungi posizione

☰ Aggiungi descrizione o allegati

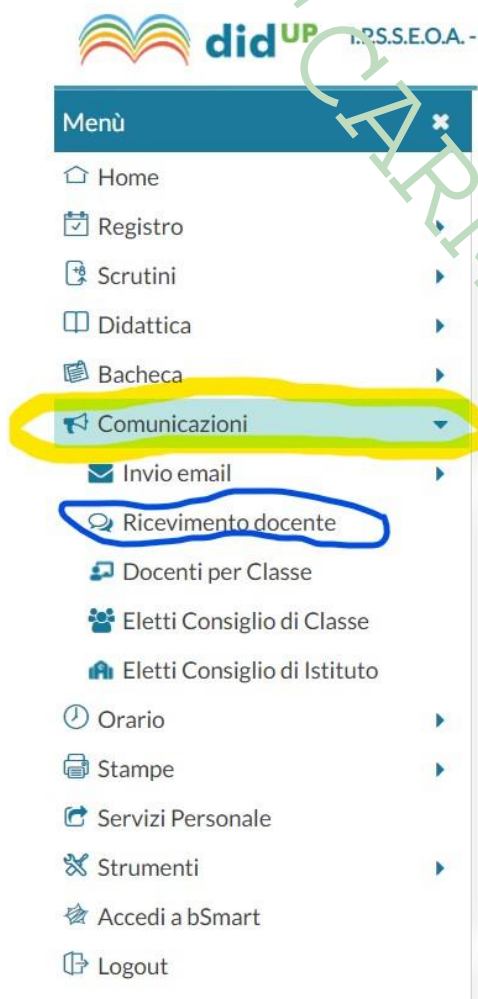
📅  Occupato · Visibilità predefinita · Invia notifica 10 minuti prima

Altre opzioni [Salva](#)

12. Accedere al **Registro Elettronico Argo**



13. Cliccare su **“Comunicazioni”** e poi su **“Ricevimento Docente”**



14. Cliccare su "Aggiungi"

Menù × Ricevimenti docente dal 21/11/2021 al 21/12/2021

Filtra date
Dal: 21/11/2021 Al: 21/12/2021 Aggiorna

Elenco prenotazioni Aggiungi

<input type="checkbox"/>	DATA RICEV...	STATO PRENOTA...	PRENOTAZIONI CONSENTITE	ANNOTAZIONE	LUOGO DEL RICE...	LINK	ATTIVO
Non ci sono ricevimenti nel periodo selezionato							

Menu items: Home, Registro, Scrutini, Didattica, Bachecca, Comunicazioni, Invio email, Ricevimenti docente, Docenti per Classe, Eletti Consiglio di Classe, Eletti Consiglio di Istituto, Orario, Stampe, Servizi Personale, Strumenti, Accedi a bSmart, Logout

15. Selezionare le caselle "Attivo" e "Ricevimento singolo"

Aggiungi ricevimento Indietro Inserisci

ATTIVO (Le famiglie possono effettuare prenotazioni)

Ricevimento Singolo Ricevimento Periodico

Data del ricevimento: gg/mm/aaaa

Dalle: Ore: hh Minuti: mm

Alle: Ore: hh Minuti: mm

Opzioni: Un ricevimento da 10 posti Più ricevimenti da

Prenotazione consentita dalle: Ore: hh Minuti: mm del: gg/mm/aaaa fino al: gg/mm/aaaa

Altre informazioni per le famiglie

Luogo del ricevimento: Specificare dove si terrà il ricevimento

Link: https://...

Annotazioni: Specificare delle note per le famiglie 250 / 250

E-mail docente: valter.devito@gmail.com **PUBBLICA** (Le famiglie possono contattare il docente via mail)

(Riceverai una mail in caso di prenotazione o disdetta solo se è attiva la relativa opzione in "Strumenti > Opzioni famiglia")

16. Selezionare la casella "Più ricevimenti da 10 minuti"

Opzioni

Un ricevimento da 10 minuti

Più ricevimenti da 10 minuti

Prenotazione consentita dalle

Ore: hh Minuti: mm

del: gg/mm/aaaa fino al: gg/mm/aaaa

17. Indicare **da che giorno e da che ora e fino a che giorno** e ora sarà possibile prenotare il ricevimento

Opzioni

Un ricevimento da minuti

Più ricevimenti da minuti

Prenotazione consentita dalle

Ore: Minuti:

del: fino al:

18. Tornare di nuovo a Google Calendar e aprire il Ricevimento creato (VEDI PUNTO N° 9)

SELEZIONARE E COPIARE IL LINK DELL'AULA VIRTUALE IN CUI SI SVOLGERA' IL RICEVIMENTO

Ricevimento genitori 1A

Evento Momento di concentrazione Fuori sede Attività Promemoria Spazi per appuntamenti

Domenica, 21 novembre 5:00 PM - 7:30 PM

Tutto il giorno Fuso orario

Non si ripete

Trova un orario

Aggiungi invitati

Partecipa con Google Meet

meet.google.com/tnr-phty-cym

Aggiungi luogo

Aggiungi descrizione o allegati

Occupato - Visibilità predefinita - Invia notifica 10 minuti prima

Altre opzioni Salva

19. Tornare alla pagina del Registro Elettronico Argo in cui si stavano impostando le caratteristiche del Ricevimento

Altre informazioni per le famiglie

Luogo del ricevimento:

Link:

Annotazioni:

214 / 250

COPIARE IL LINK DELL'AULA VIRTUALE COME IN FOTO

20. Inserire la propria mail istituzionale nel formato

nome.cognome@ipsseoaccicciano.edu.it per ricevervi prenotazioni e disdette da parte delle famiglie

DESELEZIONARE L'OPZIONE CHE PERMETTE ALLE FAMIGLIE DI CONTATTARE IL DOCENTE VIA MAIL

E-mail docente: [redacted]@ipsseoaccicciano.edu.it

PRIVATA (Le famiglie NON possono contattare il docente via mail)

(Riceverai una mail in caso di prenotazione o disdetta solo se è attiva la relativa opzione in "Strumenti > Opzioni famiglia")

21. INFINE CLICCARE SU INSERISCI

Aggiungi ricevimento

Indietro

Inserisci

ATTIVO (Le famiglie possono effettuare prenotazioni)

Ricevimento Singolo Ricevimento Periodico

Data del ricevimento

26/11/2021

Dalle

Ore: 17

Minuti: 00

Alle

Ore: 19

Minuti: 30

Opzioni

Un ricevimento da minuti

Più ricevimenti da

Prenotazione consentita dalle

Ore: 09

Minuti: 00

del: 22/11/2021

fino al: 25/11/2021

22. Nel Menu del Registro elettronico cliccare prima su "Strumenti" e poi su "Opzioni famiglia"

didUP I.P.S.S.E.O.A.

Menù

- Home
- Registro
- Scrutini
- Didattica
- Banca
- Comunicazioni
- Orario
- Stampe
- Servizi Personali
- Strumenti**
- Opzioni Registro
- Opzioni Famiglia**
- Verifica Registro
- Tabella Voti

23. Selezionare la casella **“Voglio ricevere una mail...”** e poi cliccare su **“Salva”**

Opzioni famiglia Salva

OPZIONI DOCENTE

Voti Giornalieri Visibili alle Famiglie (Attenzione: è possibile che il dirigente abbia scelto di sovrascrivere questa opzione e di rendere i voti giornalieri sempre visibili alle famiglie)

Commento Voti Giornalieri Visibile alle Famiglie

Note Registro del Professore Visibili alle Famiglie

voglio ricevere una mail ad ogni nuova prenotazione ricevimento e ad ogni annullamento prenotazione ricevimento

OPZIONI DIRIGENTE SCOLASTICO (RISERVATE AL D.S. E NON MODIFICABILI DAL DOCENTE)

Abilita accesso da parte delle famiglie (Attenzione!, spegnendo questa voce, le famiglie non potranno più accedere ne tramite App ne tramite accesso Web ai servizi a loro dedicati fino a quando non verrà riattivata l'opzione)

24. Cliccando ora su **“Ricevimento docente”** e poi su **“Elenco prenotazioni”** (VEDI PUNTO N° 14) si avrà la vista complessiva dei ricevimenti programmati e prenotabili

Ricevimenti docente dal 21/11/2021 al 21/12/2021

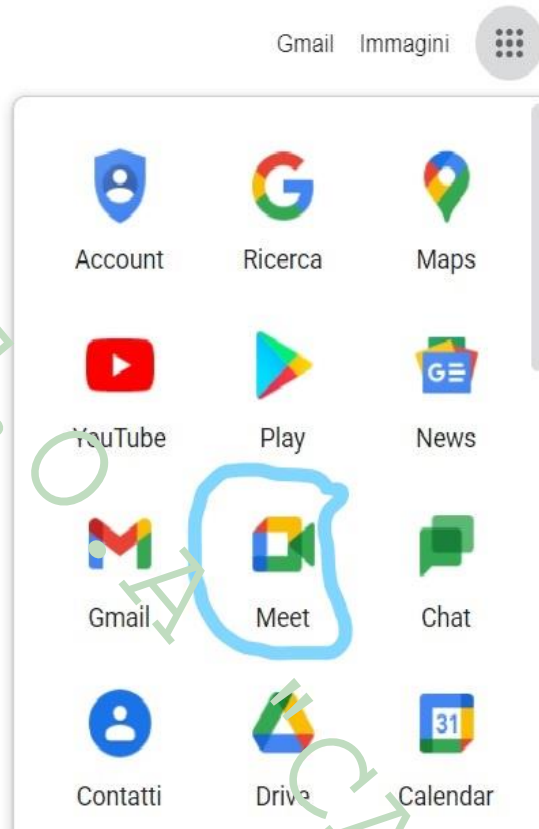
Filtra date

Dal:

<input type="checkbox"/>	DATA RICEVI...	STATO PRENOTA...	PRENOTAZIONI CONSENTITE	ANNOTAZIONE	LUOGO DEL RICE...	LINK	ATTIVO	
<input type="checkbox"/>	26/11/2021 (Ve...	0 / 1	dalle 09:00 del ...	https://meet.google.com/tnr-phty-cym	Google Meet	meet.google.co...	Si	<input type="checkbox"/> <input type="checkbox"/>
<input type="checkbox"/>	26/11/2021 (Ve...	0 / 1	dalle 09:00 del ...	https://meet.google.com/tnr-phty-cym	Google Meet	meet.google.co...	Si	<input type="checkbox"/> <input type="checkbox"/>
<input type="checkbox"/>	26/11/2021 (Ve...	0 / 1	dalle 09:00 del ...	https://meet.google.com/tnr-phty-cym	Google Meet	meet.google.co...	Si	<input type="checkbox"/> <input type="checkbox"/>
<input type="checkbox"/>	26/11/2021 (Ve...	0 / 1	dalle 09:00 del ...	https://meet.google.com/tnr-phty-cym	Google Meet	meet.google.co...	Si	<input type="checkbox"/> <input type="checkbox"/>
<input type="checkbox"/>	26/11/2021 (Ve...	0 / 1	dalle 09:00 del ...	https://meet.google.com/tnr-phty-cym	Google Meet	meet.google.co...	Si	<input type="checkbox"/> <input type="checkbox"/>
<input type="checkbox"/>	26/11/2021 (Ve...	0 / 1	dalle 09:00 del ...	https://meet.google.com/tnr-phty-cym	Google Meet	meet.google.co...	Si	<input type="checkbox"/> <input type="checkbox"/>
<input type="checkbox"/>	26/11/2021 (Ve...	0 / 1	dalle 09:00 del ...	https://meet.google.com/tnr-phty-cym	Google Meet	meet.google.co...	Si	<input type="checkbox"/> <input type="checkbox"/>
<input type="checkbox"/>	26/11/2021 (Ve...	0 / 1	dalle 09:00 del ...	https://meet.google.com/tnr-phty-cym	Google Meet	meet.google.co...	Si	<input type="checkbox"/> <input type="checkbox"/>

Accesso al RICEVIMENTO nel giorno programmato

1. Accedere all' app **Google Meet**




2. Cliccare sul Ricevimento programmato

 Google Meet

3:33 • ven 26 nov    

Videoconferenze sicure per tutti

Connettiti, collabora e festeggia ovunque tu sia con
Google Meet

 Nuova riunione

 Inserisci un codice o un nicknan

13:00 Prova 

Dal tuo account Google Calendar: valter.devito@ipsseoacicciano.edu.it

3. Cliccare su **“Partecipa”**

Meet



Verifica audio e video

Prova

Non c'è nessun altro qui

Partecipa

Presenta

Partecipa e usa un telefono per l'audio

"CARMINE RUSSO"